



UMA PUBLICAÇÃO DA FEDERAÇÃO DAS  
 INDÚSTRIAS DO DISTRITO FEDERAL  
 ASSESSORIA DE DESENVOLVIMENTO INDUSTRIAL  
 ANO IX - Nº 10 - OUTUBRO 2019

## SONDAGEM INDÚSTRIA DA CONSTRUÇÃO

### Atividade da Construção reage positivamente

Os resultados da Sondagem Indústria da Construção em outubro apontam para crescimento da atividade, com reflexos positivos no número de empregos, na utilização da capacidade operacional e na intenção de investimentos.

O indicador do nível de atividade passou de 50,0 pontos em setembro para 51,2 pontos em outubro – aumento de 1,2 ponto nesses termos de comparação. Na comparação com outubro do ano passado, houve aumento de 5,0 pontos.

O aumento do nível de atividade foi acompanhado pelo aumento do nível de empregos. O indicador do nível de emprego, na passagem de setembro para outubro, reverteu a tendência de queda – que persistia há cinco meses – e passou a sinalizar crescimento. O melhor resultado dos últimos doze meses.

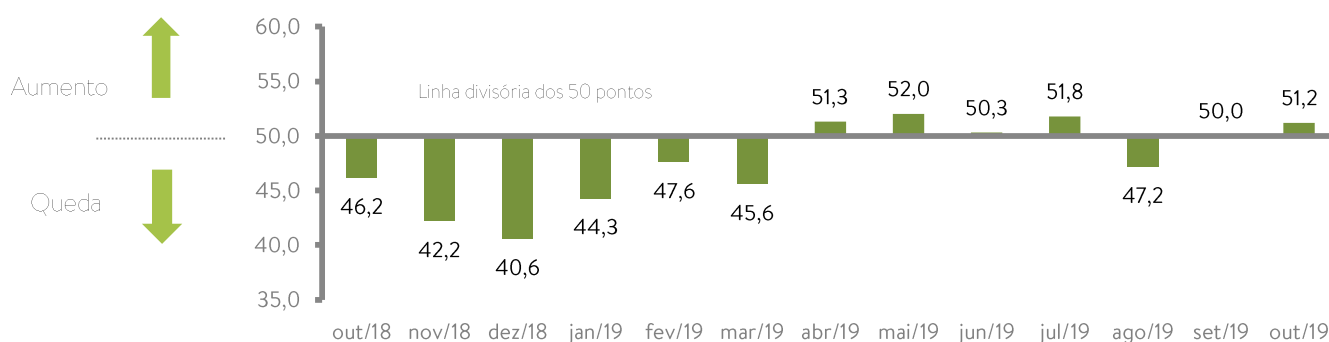
Outro indicador que também apresentou desempenho positivo foi a utilização da capacidade de operação das empresas. A UCO alcançou 57% em outubro – aumento de 8 p.p. Cabe destacar que esse foi o melhor resultado do setor para o ano até o momento.

Em relação aos próximos seis meses, todos os indicadores sinalizam otimismo. Destaque para o aumento de otimismo em relação ao número de contratações futuras.

Os dados são da pesquisa realizada pela Fibra, em parceria com a Confederação Nacional da Indústria (CNI), no período de 1º a 11 de novembro de 2019.

Gráfico 1 – **Evolução do nível de atividade**

Índice de difusão (de 0 a 100 pontos)

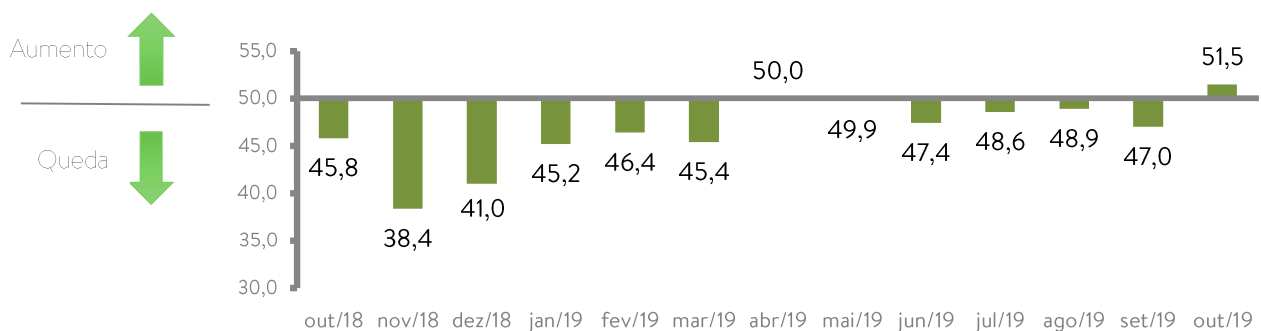


## Desempenho da Indústria da Construção do DF

### Crescimento do emprego em outubro

Após cinco meses registrando queda, o indicador de nível de emprego reverteu a tendência. O indicador do número de empregos passou de 47,0 pontos em setembro para 51,5 pontos em outubro – aumento de 4,5 pontos nesses termos de comparação. Em relação ao mês de outubro do ano passado, o aumento foi de 5,7 pontos. O resultado de outubro, acima da linha divisória dos 50 pontos, sinaliza a disseminação das contratações no setor.

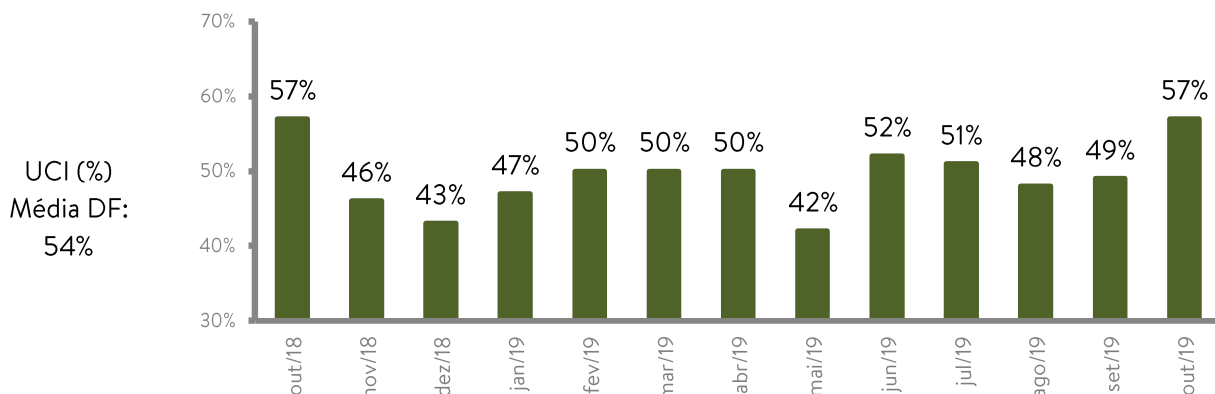
Gráfico 2 – **Evolução do nível de emprego**  
Índice de difusão (de 0 a 100 pontos)



### Utilização da capacidade de operação aumenta 8 p.p.

A atividade da Construção no DF registrou o maior aumento no uso dos recursos para a realização de serviços e empreendimentos no ano. Em outubro, a utilização da capacidade operacional (UCO) alcançou 57% – aumento de 8 p.p. na comparação com setembro e o mesmo resultado alcançado em outubro do ano passado.

Gráfico 3 – **Evolução da utilização da capacidade de operação (UCO)**  
Percentual (%)



## Expectativas para os próximos seis meses – NOVEMBRO /2019

### Aumento das expectativas positivas para contratação

Os empresários demonstram expectativas mais otimistas para os próximos seis meses para a contratação de empregados. O indicador de expectativas para o número de empregados aumentou 3,1 pontos ao passar de 58,8 pontos em outubro para 61,9 pontos em novembro. Na comparação com novembro do ano passado, o indicador aumentou 7,8 pontos. Em relação ao nível de atividade para os próximos seis meses, o indicador recuou 0,7 ponto ao passar de 60,9 pontos em outubro para 60,2 pontos em novembro. Em relação ao mesmo período do ano passado, o indicador aumentou 3,2 pontos.

Gráfico 4 – Expectativas nível de atividade  
Índice de difusão (de 0 a 100 pontos)

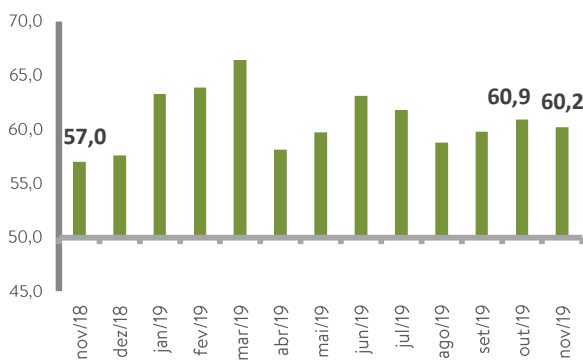
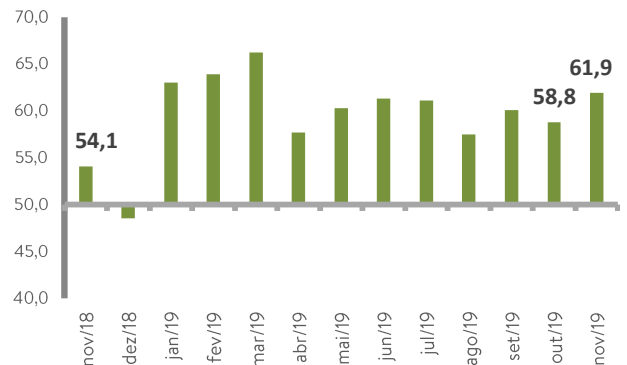


Gráfico 5 – Expectativas Número de Empregados  
Índice de difusão (de 0 a 100 pontos)

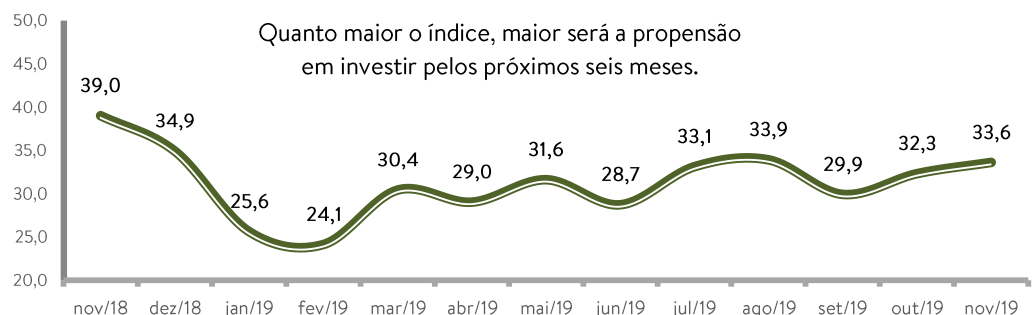


## Intenção de investimentos aumenta novamente

Pelo segundo mês consecutivo, o índice de intenção de investimentos para os próximos seis meses apresentou crescimento. Na passagem de outubro para novembro, o indicador passou de 32,3 pontos para 33,6 pontos – aumento de 1,3 ponto nesses termos de comparação. Na comparação com novembro do ano passado, o indicador recuou 5,4 pontos.

Gráfico 6 – Índice de Intenção de Investimentos  
Índice de difusão (de 0 a 100 pontos)

Nota importante:  
Para informações metodológicas, consulte o site da CNI: <http://www.cni.org.br>



EXPEDIENTE: SONDAGEM INDÚSTRIA DA CONSTRUÇÃO DO DF | Ano IX, nº 10, Outubro de 2019 | Publicação da Federação das Indústrias do DF | Assessoria de Desenvolvimento Industrial – Assessor: Diones Cerqueira | Análise: Leila Daniella Ferreira e Diones Cerqueira | Estagiários: Diego Garcia e Pâmela Martins | Telefone da Assessoria de Desenvolvimento Industrial: (61) 3362-6098 | (61) 3362-6053  
É permitida a reprodução desde que citada a fonte.